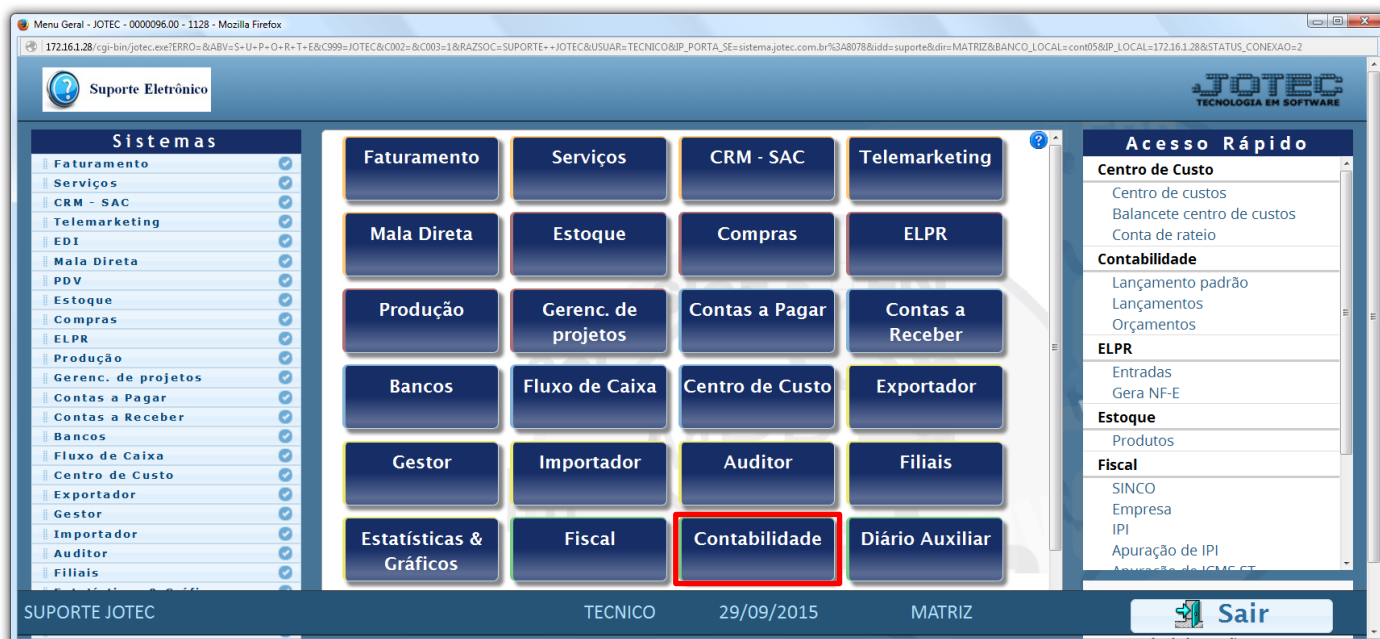


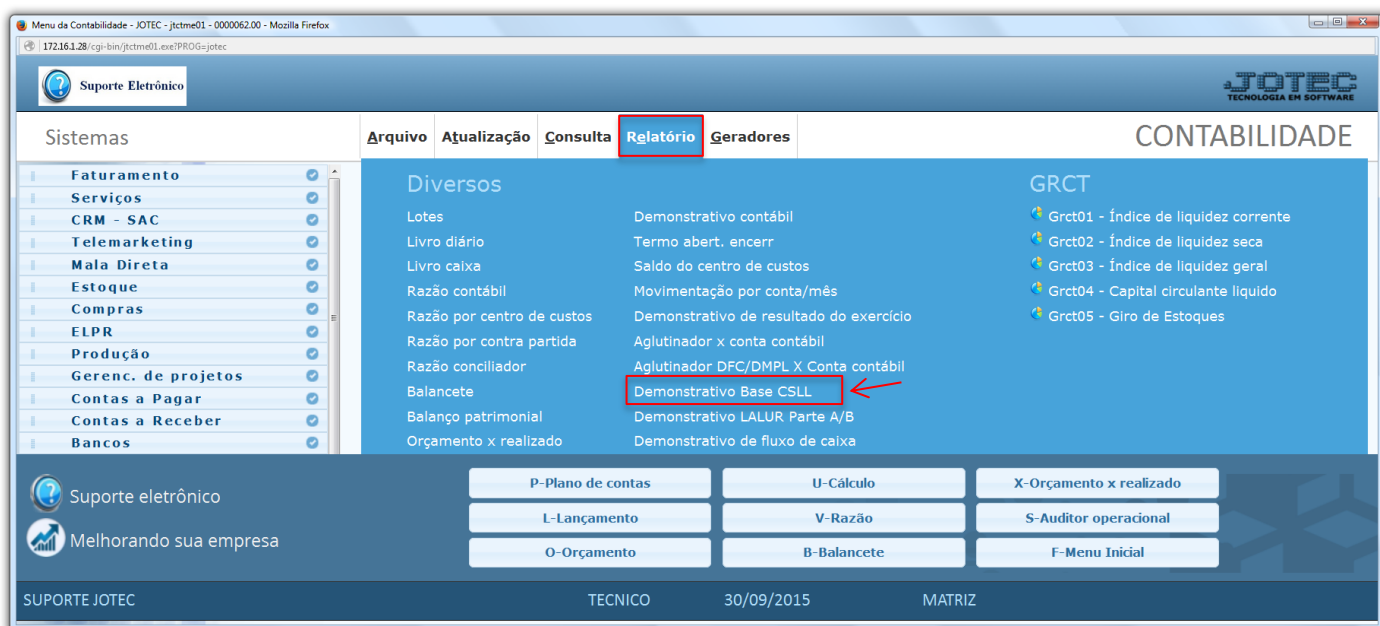
EMISSÃO DE DEMONSTRATIVO BASE CSLL CTREDEMMDM

✦ **Explicação:** Este relatório informa o valor de toda a contribuição social sobre o lucro líquido retida na fonte durante o período abrangido pela declaração.

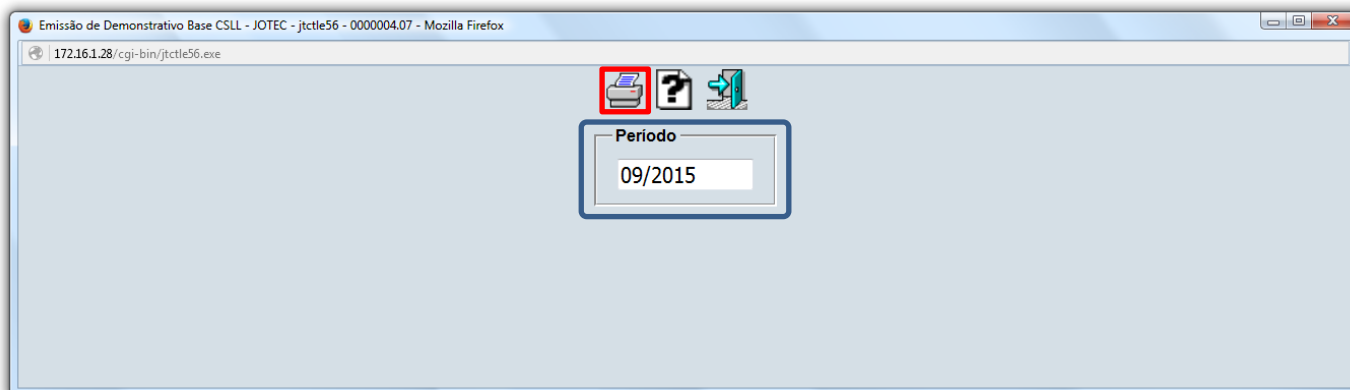
➤ Para emitir este relatório acesse o módulo: **Contabilidade**.



➤ Em seguida acesse: **Relatório > Demonstrativo Base CSLL**.




- Será aberta a tela abaixo. Nesta tela basta informar o **“Período”** (mm/aaaa) a ser considerado e clicar no ícone da **“Impressora”** para emitir o relatório.



- Selecionando a opção: **Gráfica normal – PDF com logotipo**, será gerado o relatório conforme abaixo.

DATA	HISTÓRICO		
	1. LUCRO LIQUIDO ANTES DA CSLL (DRE)		
	2. ADIÇÕES		
30/09/2015	2.03 DESPESAS COM BRINDES	-40.600,00	
30/09/2015	5.01 COMPENSACAO	-40.600,00	-40.600,00
	5. COMPENSAÇÃO		
	Limite = -40.600,00 * 30% = -12.180,00		-12.180,00
	6. BASE DE CALCULO CSLL		-28.420,00
	7. PROVISÃO PARA CSLL		-2.557,80

Para maiores informações
consulte o:



Suporte Eletrônico.